

Informativa sui rischi specifici inerenti all'accesso, le operazioni di carico/scarico automezzi e sulle misure di prevenzione e di emergenza adottate presso IL SOLCO Coop. Soc. s.c. a r.l.

1 Premessa

In conformità alla normativa per la tutela della salute e della sicurezza dei lavoratori durante il lavoro (D.Lgs. 81/2008 e s.m.i.) il presente documento informa gli autotrasportatori esterni sui rischi specifici presenti sui piazzali aziendali e, in particolare, nell'area di carico/scarico nonché le conseguenti misure di prevenzione e di emergenza adottate che gli stessi devono rigorosamente rispettare.

2 Informazioni generali sull'attività

IL SOLCO è una Cooperativa sociale di tipo B specializzata nell'attività:

- raccolta, selezione, stoccaggio, recupero, smaltimento di rifiuti prodotti da terzi quali carta e cartoni, materiali plastici in genere, materiale ferrosi e non, vetro, legno, ecc.;
- autotrasporto merci e rifiuti;
- selezione e macinazione di materiali plastici rigidi (cassette, tubi, taniche, ecc.);
- selezione, macinazione e vagliatura di cavi elettrici di scarto;
- produzione di tubi e profili in PVC.

Il complesso nel quale viene svolta l'attività, come meglio rilevabile dalla planimetria allegata, è costituito da 2 fabbricati con superficie totale pari a circa 2600 mq suddiviso nei seguenti ambienti di lavoro e/o reparti:

- uffici amministrativi e gestionali, sala riunioni, servizi igienici e spogliatoi del personale, refettorio;
- area scarico e selezione;
- impianto di selezione e macinazione di materiali plastici rigidi e impianto di selezione e vagliatura di cavi elettrici di scarto;
- area estrusione materiale plastico dove vengono prodotti tubi e profili in PVC;
- area scarico nelle platee.

3 Rischi specifici durante le operazioni di carico/scarico degli automezzi

I rischi specifici individuati a cui possono essere esposti o che possono essere causati dagli autotrasportatori esterni durante le operazioni di carico/scarico degli automezzi sono i seguenti:

- scontri/incidenti con altri veicoli in circolazione nell'area esterna;
- investimenti;
- cadute in piano, scivolamenti, distorsioni;
- cadute dal mezzo;
- incendio;
- biologico.

4 Misure di prevenzione e protezione da adottare da parte degli autotrasportatori esterni durante le operazioni di accesso/carico/scarico in impianto

L'accesso agli autotrasportatori esterni è consentito esclusivamente per le attività di scarico/carico materiali limitatamente alle apposite aree dedicate.











L'autotrasportatore deve sempre prestare particolare attenzione all'eventuale presenza di pedoni e/o altri mezzi.

L'autotrasportatore in caso di manovre in retromarcia deve richiedere sempre l'ausilio di un "manovratore" (operatore a terra) e attenersi scrupolosamente alle indicazioni di manovra impartite dallo stesso prestando la massima attenzione.

L'operatore a terra che fornisce le indicazioni di manovra all'autotrasportatore dovrà necessariamente:

- mantenere un contatto visivo e verbale con l'autista che manterrà finestrino aperto;
- accertarsi che nessuno si trovi dietro al veicolo;
- posizionarsi, prima di impartire l'ordine di procedere in retromarcia, in posizione leggermente sfalsata rispetto al veicolo;
- non stazionare mai nel campo di manovra del veicolo.

Gli autotrasportatori esterni per le loro necessità possono utilizzare i servizi igienici presenti chiedendo preventiva autorizzazione ai responsabili dell'azienda ed attenendosi alle relative prescrizioni/indicazioni.

Attività		DPI
Arrivo all'impianto	L'autista giunto all'ingresso dell'impianto deve: <ul style="list-style-type: none"> • spegnere il mezzo; • suonare il campanello presente al cancello d'ingresso; • comunicare tramite citofono NOME, AZIENDA e TIPO di RIFIUTO/MATERIALE da caricare e scaricare; • attende le indicazioni e l'autorizzazione all'accesso da parte dell'Ufficio Pesa. 	
Accesso all'impianto	L'autista deve: <ul style="list-style-type: none"> • accedere all'impianto procedendo a passo d'uomo e rispettando la segnaletica; • raggiungere la pesa spegnere il mezzo e azionare il freno a mano; • verificare di aver indossato scarpe antinfortunistica e gilet ad alta visibilità • scendere dalla cabina facendo attenzione alla presenza di altri mezzi in movimento • raggiungere l'Ufficio Pesa 	 
Registrazione	L'autista deve: <ul style="list-style-type: none"> • presentarsi all'Ufficio Pesa per l'identificazione; • consegnare il formulario di identificazione del rifiuto • attende le indicazioni dell'Ufficio Pesa per la procedura di carico/scarico 	
Operazioni di carico/scarico	L'autista deve: <ul style="list-style-type: none"> • risalire sul camion e seguire le indicazioni del personale dopo il segnale (suono della campanella) di conferma dell'effettuazione del peso; • raggiunge la zona di sosta o l'area di carico/scarico indicata accompagnato dal personale; • posizionare il proprio mezzo in modo che non sia di intralcio e attendere il proprio turno sull'autocarro con motore spento; • seguire le indicazioni dell'operatore del Il Solco per il posizionamento del mezzo nella zona in cui effettuare esattamente il carico/scarico; • ottenuto il permesso procedere all'operazione di conferimento prevista. <p>N.B. per le operazioni di scarico del vetro è consigliato l'uso di otoprotettori e occhiali se le operazioni vengono eseguite fuori cabina.</p>	     
Operazioni conclusive	L'autista deve: <ul style="list-style-type: none"> • seguire la segnaletica e tornare sulla pesa per ultimare la pesatura; • raggiungere l'Ufficio Pesa e ritirare il formulario precedentemente lasciato con il peso accertato; • risalire sul mezzo parcheggiato sulla pesa; • verificare la presenza di altri mezzi in movimento nelle vicinanze; • uscire dall'impianto procedendo a passo d'uomo e rispettando la segnaletica orizzontale e verticale. 	 

I Dispositivi di protezione individuale indicati devono essere tassativamente indossati da parte degli autisti e da eventuali passeggeri.

I preposti della Cooperativa Sociale Il Solco sono tenuti a vigilare e a verificare l'applicazione di tali prescrizioni.

4.1 Divieti specifici in materia di salute e sicurezza sul lavoro

Gli autotrasportatori esterni che accedono all'interno dell'azienda per attività di carico/scarico dovranno rispettare puntualmente i seguenti divieti:

- **DIVIETO ASSOLUTO di FUMARE e di USARE FIAMME LIBERE** all'interno di tutto il perimetro aziendale.
- DIVIETO ASSOLUTO di introdurre armi da fuoco, materiale esplosivo e bevande alcoliche.
- DIVIETO ASSOLUTO di ostruire con materiale, automezzi o altro le strade ed i parcheggi; in caso di specifica autorizzazione da parte dei soggetti preposti della Cooperativa Sociale Il Solco è comunque necessario utilizzare/apporre le specifiche segnalazioni.
- **DIVIETO ASSOLUTO** di muovere i mezzi con cassone ribaltabile, gru, ecc. in posizione alzata.
- **DIVIETO ASSOLUTO** di creare impedimenti/intralci al transito di altri veicoli **e/o ostacolare il deflusso delle persone in caso di emergenza.**
- DIVIETO ASSOLUTO di intrattenersi all'interno dell'attività oltre il tempo strettamente necessario allo svolgimento delle operazioni per le quali si è ottenuto il permesso di accesso.
- **DIVIETO ASSOLUTO di toccare e manovrare macchine e/o apparecchiature** della Cooperativa Sociale Il Solco.
- **DIVIETO ASSOLUTO di rimuovere o danneggiare i materiali antincendio e di primo soccorso.**
- **DIVIETO ASSOLUTO di utilizzare i presidi antincendio** presenti nonché di **prelevare acqua dagli idranti antincendio.**
- **DIVIETO ASSOLUTO di effettuare qualunque sversamento di sostanze chimiche.**
- **DIVIETO ASSOLUTO di abbandonare rifiuti al di fuori delle aree indicate per il loro scarico.**
- **DIVIETO ASSOLUTO di trasportare personale su predellini, parafanghi, cassoni di mezzi in movimento.**
- **DIVIETO ASSOLUTO di salire sui rifiuti caricati nei cassoni degli automezzi.**
- DIVIETO ASSOLUTO di **ABBANDONARE L'AREA INDICATA** salvo autorizzazione specifica; in tal caso gli autotrasportatori esterni devono comunque seguire puntualmente le istruzioni ricevute, osservare la segnaletica orizzontale e verticale presente, seguire il percorso riservato ai pedoni.
- E' fatto divieto al personale della Cooperativa Sociale Il Solco per motivi di sicurezza salire sul cassone dell'automezzo esterno con attrezzature quali transpallets e/o carrelli elevatori non essendo nota la capacità del cassone stesso di sopportare il peso delle attrezzature a pieno carico nonché le sollecitazioni prodotte durante le operazioni.

5 Caratteristiche e dotazioni di sicurezza degli automezzi

I mezzi devono essere in possesso delle caratteristiche/dotazioni minime di seguito indicate:

- i requisiti stabiliti dal Codice della strada per la circolazione su strada pubblica;
- attrezzature perfettamente funzionanti a garantire lo svolgimento del lavoro in totale sicurezza;
- almeno n. 1 estintore da almeno 6 Kg a polvere (consigliato);
- un pacchetto di medicazione avente i contenuti conformi a quanto previsto dal D.M. 388/03;
- le autorizzazioni/documenti necessari alle specifiche attività da svolgere.

6 Misure da adottare nella gestione delle emergenze

Le misure che gli autotrasportatori esterni devono adottare in caso di infortunio, malore e/o emergenza (incendio/evacuazione) sono le seguenti:

- In caso di infortunio o di malore l'autotrasportatore esterno può rivolgersi agli addetti Cooperativa Sociale Il Solco i quali attiveranno la procedura di gestione del primo soccorso.
- Se l'autotrasportatore esterno individua un principio di incendio, deve richiedere l'immediato intervento di un addetto della Cooperativa Sociale Il Solco, il quale attiverà la procedura di gestione delle emergenze.
- In caso di allarme (suono intermittente bitonale) gli autotrasportatori esterni devono cessare o far cessare l'attività in corso e predisporre per l'abbandono del piazzale di carico/scarico.

- Nel caso in cui sia ordinata l'evacuazione gli autotrasportatori esterni devono spegnere il mezzo e abbandonare l'area seguendo le vie di esodo segnalate in giallo per raggiungere il punto di ritrovo sicuro posto all'esterno del cancello pedonale
- Nel caso in cui sia comunicato il cessato allarme da parte degli addetti all'ufficio pesa si potrà riprendere l'attività interna.

7 Ubicazione dei presidi di primo soccorso e dei mezzi di comunicazione

Le cassette di primo soccorso sono ubicate all'interno del box dell'ufficio pesa.

All'interno degli uffici sono presenti apparecchi telefonici per richiedere, in caso di necessità, l'intervento dei soccorsi esterni con a fianco l'indicazione dei numeri telefonici di emergenza debitamente segnalati.

All'interno dell'attività sono presenti estintori e idranti ubicati, come da planimetria, in posizioni facilmente accessibili in caso di emergenza.

Per l'eventuale utilizzo di tali presidi e/o apparecchi telefonici l'autotrasportatore esterno dovrà rivolgersi sempre agli addetti della Cooperativa Sociale Il Solco incaricati della gestione delle emergenze (Squadra di Pronto Intervento).

Gli autotrasportatori esterni che individuano situazioni di emergenza, rotture, anomalie di qualsiasi genere, malfunzionamenti, situazioni comunque di pericolo devono allontanarsi dalla zona di pericolo (non prima di aver messo in sicurezza il proprio mezzo) e AVVISARE IMMEDIATAMENTE gli ADDETTI della Cooperativa Sociale Il Solco.

In allegato Planimetria viabilità interna impianto

MODULO DI ACCETTAZIONE

(L'informativa debitamente compilata e firmata va inviata via e-mail a ufficio.pesa@ilsolco.it)

L'informativa sui rischi specifici inerenti alle operazioni di accesso/carico/scarico automezzi e sulle misure di prevenzione e di emergenza adottate presso Il Solco Cooperativa Sociale s.c. a r.l. (Mod_00 Informativa accesso Il Solco Coop. Soc.) deve essere rispettata scrupolosamente da tutti gli autotrasportatori esterni/clienti che accedono ai piazzali aziendali per le attività di carico/scarico.

Gli autotrasportatori che non rispetteranno le disposizioni contenute nella presente Informativa possono essere allontanati dai piazzali aziendali.

Io Sottoscritto _____ in qualità di Legale Rappresentante dell'azienda _____

ATTESTO:

di conoscere, rispettare e aver adeguatamente informato e formato il proprio personale sul contenuto della presente informativa Mod_00 Informativa accesso Il Solco Coop. Soc.;

di aver messo in atto le misure di prevenzione e protezione necessarie e di aver fornito al proprio personale i dispositivi di protezione individuale necessari allo svolgimento delle operazioni.

PRENDO ATTO E ACCETTA INTEGRALMENTE:

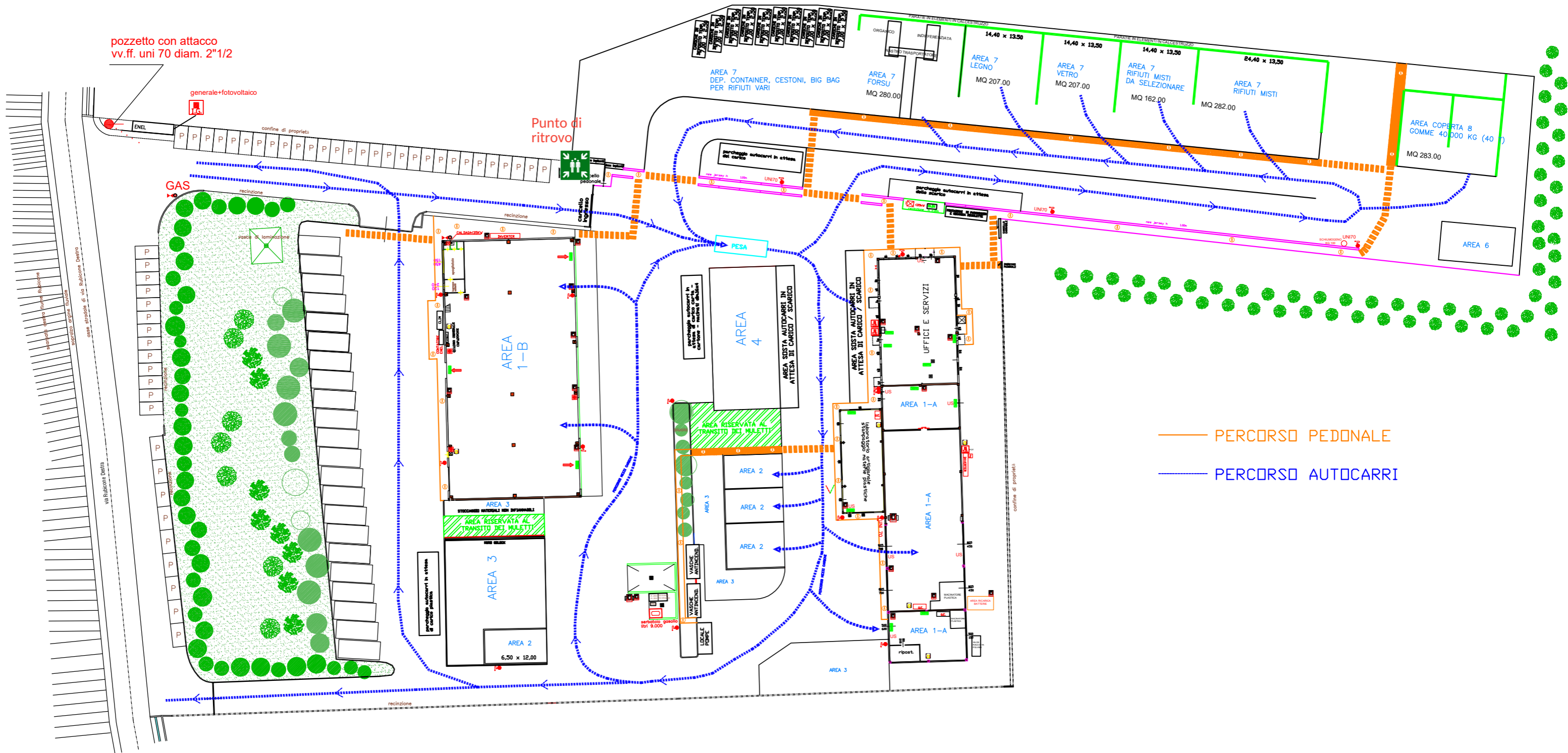
la presente informativa in tutte le sue parti, valida nella sua revisione vigente sempre reperibile su www.ilsolco.it.

[Luogo e data]

[Firma Legale Rappresentante]

Planimetria e viabilità Il Solco cooperativa sociale

impianto via Rubicone destra 1700 - Savignano sul Rubicone (FC)



— PERCORSO PEDONALE
 — PERCORSO AUTOCARRI

Planimetria e viabilità Il Solco cooperativa sociale

impianto via Rubicone destra 1950 - Savignano sul Rubicone (FC)

